

## DOSSIER 0 On y va !

- 1 a un stylo – b une chaise – c un livre – d un ordinateur – e une table  
 2 a dessin 2 – b dessin 3 – c dessin 1 – d dessin 4 – e dessin 2  
 3 18 : dix-huit – 21 : vingt et un – 23 : vingt-trois – 24 : vingt-quatre – 28 : vingt-huit – 61 : soixante et un – 63 : soixante-trois – 64 : soixante-quatre – 68 : soixante-huit – 71 : soixante et onze – 78 : soixante-dix-huit – 80 : quatre-vingts – 81 : quatre-vingt-un – 83 : quatre-vingt-trois – 88 : quatre-vingt-huit – 90 : quatre-vingt-dix – 91 : quatre-vingt-onze – 98 : quatre-vingt-dix-huit  
 4 a 14 quatorze – b 4 quatre – c 19 dix-neuf – d 16 seize – e 11 onze – f 21 vingt et un  
 5 b septembre – c février – d janvier – e décembre – f juin – g mai – h août – i juillet – j octobre – k novembre – l mars  
 6 a jeudi – b mardi – c dimanche – d mercredi – e vendredi – f samedi  
 7 *De gauche à droite* : mardi, mercredi, jeudi, vendredi, samedi, dimanche – les jours du week-end : samedi et dimanche  
 8 a le printemps – b l'été – c l'automne – d l'hiver  
 9 a le printemps – b l'été – c l'automne – d l'hiver  
 10 a Chine – b J.K. Rowling – c Mickael Jackson  
 11 a continents – b chaîne de télévision / pays – c écrivains – d francophones

## DOSSIER 1 Bonjour !

### Leçon 1 ■ Bienvenue !

- 1 Photo 1 : dialogue a – Photo 2 : dialogue c – Photo 3 : dialogue d – Photo 4 : dialogue b  
 2 Présentation : a – c – d – f ; Salutation : b – e  
 3 a Je m'appelle Adrien. – b Moi, c'est Anna. – c Il s'appelle Philippe. – d Nous nous appelons Kamel et Antoine. – e Moi, je m'appelle Claire. – f Elle s'appelle Stéphanie.  
 4 Dessin a : Salut / Bonsoir / Coucou - Dessin b : Salut / Bonjour / Coucou  
 5 Présentation incorrecte : a / b – Présentation correcte : c  
 6 a je m'appelle / je m'appelle – b Vous vous appelez / je m'appelle – c ils s'appellent / elle s'appelle / il s'appelle – d Elles s'appellent / elles s'appellent – e Nous nous appelons / je m'appelle – f tu t'appelles / Je m'appelle  
 7 [apɛl] : a / b / c / f – [aplɔ̃] : d – [aple] : e  
 8 a le prénom – b la tablette – c l'affiche – d les saisons – e la classe – f les nombres – g l'ordinateur – h la chaise – i le livre – j la fête – k le tableau – l les jours  
 9 *Exemple de réponse possible* : Salut ! Je m'appelle Pedro Alvez.  
 12 Elle s'appelle Marion Dufour. Elle s'appelle Christiane Maurier. Elle s'appelle Jacqueline Leclerc. Ils s'appellent Camille et Laurent Fantoni. Il s'appelle Alexandre Petit. Il s'appelle Osman Atalay.

### Leçon 2 ■ Les mots à lire

- 1 U / V / Z / F / A / W / X / O / I / B / J / E / G / T / R / K / Y  
 2 B / R / Y / O / I / T / N / Z / C  
 3 A / I / M / L / O / S / T / I / B / G / J / E / P / Y

- 2 a 1 – b 3 – c 2  
 3 Salle 1 : Goutet, Lomet, Martin – Salle 2 : Gulon, Moulin, Nivette – Salle 3 : Lumète, Thromas, Toulon  
 4 hôpital – boulangerie – pharmacie – restaurant  
 5 a : w – b : k – c : q – d : n  
 6 a On entend : L D I N U / Mot : lundi – b On entend : F A C É / Mot : café – c On entend : S L A T U / Mot : salut – d On entend : O J R U / Mot : jour  
 7 è – ô – î – û – é – à – â – ù – ê  
 8 è : bibliothèque – ô : hôpital – î : s'il vous plaît – û : août – é : prénom – à : à – â : tâche – ù : où – ê : êtes  
 9 a – Bonjour, je m'appelle Irina. – Moi, je m'appelle Pedro. – Enchantée !  
 b – Bonjour à tous ! Comment vous vous appelez ? – Je m'appelle Juliette. – Moi, c'est Rémy.  
 c – Elle s'appelle Fatima ? – Non, elle s'appelle Farida.  
 10 Masculin : bus, aéroport, magasin – Féminin : sortie, librairie, pâtisserie, place, rue – *Exemples de mots possibles* : masculin : jour, prénom, nom ; féminin : boulangerie, France, pharmacie.  
 11 a Colonne 1 : baguette, chaise, ordinateur, stylo – Colonne 2 : baguettes, chaises, ordinateurs, stylos  
 12 Mots masculins : ordinateur, stylo – Mots féminins : baguette, chaise,  
 13 a Étienne – b Rugby – c Jacques Mève – d Yssingeaux – e Emma  
 15 – Salut ! Tu t'appelles Paul ? – Non. Moi, c'est Laurent.  
 16 a Toulouse – b Pau – c Orléans – d Biarritz – e Nîmes – f Genève

### Leçon 3 ■ Les mots à écouter

- 1 a Dans une boulangerie. – b Une baguette. – c Bonjour. – d Au revoir monsieur.  
 2 a – Bonjour madame. – Bonjour monsieur. Un café, s'il vous plaît. – Et voilà, un café. – Merci.  
 b – Salut Aline ! Comment ça va ? – Ça va.  
 c – Au revoir Clément. – Au revoir/Bonne journée Pierre. À bientôt.  
 d – Bonjour madame. – Bonjour, une baguette, s'il vous plaît. – Voilà, 1 euro. – Merci.  
 3 a bonsoir – b s'il vous plaît – c au revoir – d à bientôt – e ça va – f bonne journée  
 5 1 : dialogue a – 2 : dialogue e – 3 : dialogue b – 4 : dialogue d  
 6 a : 2, 3, 7 – b : 2, 4, 5 – c : 6 – d : 1  
 7 *Voir transcriptions p. 104.*  
 8 J'entends une consonne finale prononcée : a, c, e, f – J'entends une voyelle finale prononcée : b, d, g, h  
 9 a des baguettes – c des classes – e des chaises – f des fêtes  
 10 Il n'y a pas de mots de politesse.  
 11 a CLIENT : Bonjour. Un café, s'il vous plaît. SERVEUR : Voilà. CLIENT : Merci ! b CLIENT : Au revoir monsieur. SERVEUR : Au revoir. Bonne journée.  
 12 – Bonjour madame, une baguette, s'il vous plaît. – Voilà. – Merci. Bonne journée. – Au revoir monsieur. À bientôt.

### Bilan

- 1 *Exemples des réponses possibles* : Salut, moi c'est Clémentine. Bonjour, moi, je m'appelle Marek. Salut, je

m'appelle Piotr. Bonjour, moi, c'est Julia. Salut, moi, je m'appelle Adrien.

2 Le professeur : saluer / dire le prénom / dire le nom – Les étudiants : dire le nom / épeler

3 Clémentine Arbot – Marek Rezkallah – Piotr Fabianski – Julia Dupré – Adrien Lormac

4 a un tableau – b une chaise – c une fête – d un bureau – e un prénom – f un restaurant – g une boulangerie – h un café

5 b Bonjour, un sandwich, s'il vous plaît. – c Merci et bonne journée. – d 4 euros, s'il vous plaît.

6 1 : b – 2 : d – 3 : c – 4 : a

7 Dessin a – Coucou Clémentine ! – Salut Marek, ça va ? – Ça va.

Dessin b – Bonjour Monsieur Mantin. – Bonjour Marek, comment allez-vous ? – Bien, merci.

8 des livres, un cahier, des stylos, un téléphone

## DOSSIER 2 Identités

### Leçon 5 ■ Moi, je suis

1 Photo 2

2 a Marc est professeur de français à Paris. Il est marié avec Marie et ils ont deux filles. Elles s'appellent Gabrielle et Simona. Gabrielle a six ans et sa sœur a huit ans. – b Elle, c'est la femme d'Antoine. Elle s'appelle Edwige et elle est architecte. Ils ont deux enfants, Martine et Gabriel. – c Je m'appelle Lou et j'ai un frère. Il s'appelle Charlie et il a quatre ans. – d Je suis journaliste et je suis mariée avec Frédéric. Lui, il est ingénieur. Nous avons deux fils et une fille.

3 a le mari – b la mère – c les enfants – d le frère – e le père – f la fille – g le fils – h la femme

4 a journaliste – b secrétaire – c professeur – d photographe – e docteur – f architecte – g ingénieur

5 être : je suis – tu es – il/elle est – nous sommes – vous êtes – ils/elles sont

avoir : j'ai – tu as – il/elle a – nous avons – vous avez – ils/elles ont

6 a sont / ont / a / a – b est / est / a – c est / est – d est / a / est / ont

7 a elle – b Lui / elle – c Eux / Elles – d Vous / nous – e toi / Moi

8 *Exemple de réponse possible* : Le père de Stéphane s'appelle Louis, il a 58 ans et il est architecte. La mère de Stéphane s'appelle Marie. Elle a 56 ans et elle est ingénieure. Stéphane a un frère, Guillaume, et une sœur, Rosalie. Guillaume a 25 ans et il est étudiant. Rosalie a 28 ans et elle est professeure. Elle est mariée avec Pierre. Pierre est photographe. Ils ont un enfant. Il s'appelle Gaston et il a 2 ans.

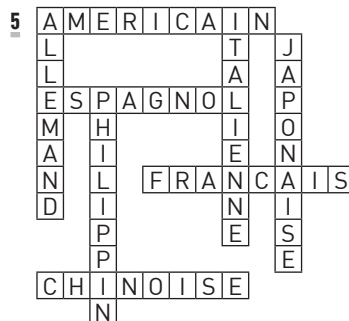
### Leçon 6 ■ Mes amis et moi

1 a prénom, nationalité, lieu d'habitation – b nationalité, lieu d'origine, date de naissance – c prénom, langues parlées – d nationalité, lieu d'origine, lieu d'habitation – e prénom, lieu d'origine, date de naissance – f nationalité, lieu d'habitation, langues parlées

2 a 3 Je m'appelle Sandra. b 4 Je suis née le 12 janvier 1987. c 5 Je suis espagnole. d 6 J'habite au Mexique. e 2 Je viens de Madrid. f 1 Je parle espagnol.

3 Je suis née le 2 novembre 1989 à Rome. Je suis célibataire. Je suis journaliste et j'habite à Paris. Je parle trois langues.

4 a Elle est allemande. – b Il est espagnol. – c Elle est italienne. – d Il est japonais. – e Elle est française.



6 Pays féminins : l'Italie, la France, l'Espagne, l'Allemagne, la Chine – Pays masculins : l'Irak, le Japon, le Mexique, le Brésil, l'Iran – Pays pluriels : les États-Unis, les Philippines

7 a de – b d' – c à – d de – e à – f de

8 a Il/Elle habite aux Philippines / au Brésil / en Italie / au Japon / en France / aux États-Unis / en Allemagne / au Mexique / en Iran.

9 a parles / parle – b appelez / appelle – c habitez / habitons – d parle / parle

10 a Je m'appelle Jean-Marc Boissier. Je suis né le 19 juin 1972. Je suis français et je suis journaliste. J'habite en France. Je parle français et anglais. – b Nous nous appelons Pedro et Irma Aruzza. Nous sommes nés le 4 juin 1975 et le 18 décembre 1963. Nous sommes mexicains et nous sommes acteurs. Nous habitons au Mexique. Nous parlons espagnol. – c Je m'appelle Valeria Cavalli. Je suis née le 30 mars 1985. Je suis italienne et je suis ingénieure. J'habite aux États-Unis. Je parle italien et anglais.

### Leçon 7 ■ Toi

1 Nom : Nallet – Prénom : Louis – Âge : 40 ans – Profession : architecte – Fixe : 05 45 67 75 89 – Portable : 06 25 78 17 75 – Email : louisnal@gmail.com

2 Serge : b, d – Pietro : b, c, e – Luc : a, b, c, d

3 01 : Paris (rose) – 02 : Nantes et Nord-Ouest (bleu) – 03 : Strasbourg et Nord-Est (jaune) – 04 : Marseille et Sud-Est (vert) – 05 : Bordeaux et Sud-Ouest (orange)

4 M. Denin et Liteu ont un téléphone portable.

5 a quittez – b appelle / m'appelle – c faites / travaille / suis – d as

6 une adresse email : a – un fixe : c – un portable : b – une arabase : d

7 a ma – b mon / mon – c Votre – d sa – e mon / ton

8 a Oui, c'est son numéro. – b Oui, c'est mon / notre cahier. – c Oui, c'est ma / notre chaise. – d Oui, c'est ton / votre téléphone. – e Oui, c'est sa photo.

9 Voir transcriptions p. 105.

10 a Comment vous appelez-vous ? – b Comment s'écrit votre prénom ? – c Qu'est-ce que vous faites dans la vie ? – d Vous avez une adresse électronique ? – e Quel est votre numéro de téléphone ?

11 Salut Antoine, Merci pour ton message. Voici mon numéro : 06 15 45 67 21 et mon adresse : 65 bd Brune à Paris. Bises à ta femme et à ton fils ! À demain, Lise

**12 Exemple de réponse possible :** Bonjour, Merci pour votre message. Comment vous vous appelez ? Mon fils s'appelle Pierre et il a 14 ans. Quelle est l'adresse de votre école ? Bonne journée.

**Bilan**

- 1 Le père : Hugo – La mère : Caroline – Le frère : Simon – La femme de Simon : Nathalie – Le fils de Simon et Nathalie : Paul – Le mari de Clara : Laurent – Le fils de Clara et Laurent : Nicolas – La fille de Clara et Laurent : Cathy
- 2 Elle s'appelle Clara. Elle est née le 15 février 1974. Elle est belge. Elle est professeure de mathématiques. Elle est mariée et elle a deux enfants. Elle habite à Bruxelles, en Belgique. Elle parle français et espagnol. – Il s'appelle Simon. Il est né le 30 avril 1972. Il est belge. Il est ingénieur. Il est marié et il a un enfant. Il habite à Montréal au Canada. Il parle français et anglais.
- 3 Comment vous vous appelez ? – Vous avez quel âge ? – Qu'est-ce que vous faites dans la vie ? – Quel est votre courriel/email ?
- 4 ma famille – ma sœur Cathy – mon père Laurent – ma mère Clara
- 5 a Sliman est algérien et il parle arabe. – b Kimiko est japonaise et elle parle japonais. – c Franz est allemand et il parle allemand.



- 5 saumon
- 6 b une bouteille de vin – c une addition – d une table
- 7 Exemples de réponses possibles : Je prends un plat : le poulet basquaise / le saumon, s'il vous plaît. – Je prends une entrée : la salade italienne, s'il vous plaît. – Nous prenons des boissons : un verre de vin et un jus de fruits.
- 8 a prenez – b prend – c prennent – d prends – e prenons – f prends / prend
- 9 Exemples de réponses possibles : Je prends une boisson : le vin, s'il vous plaît. – Je prends un poisson : le saumon, s'il vous plaît. – Je prends une viande : le steak, s'il vous plaît. – Nous prenons un dessert : la mousse au chocolat, s'il vous plaît.
- 10 Voir transcriptions p. 106.
- 11 Menu a Entrée : salade italienne – Plat : saumon grillé – Dessert : salade de fruits – Boisson : eau  
Menu b Entrée : escargots – Plat : poulet frites – Dessert : mousse au chocolat – Boisson : vin
- 13 a Est-ce que – b Qu'est-ce que – c Qu'est-ce qu' – d Est-ce que – e Qu'est-ce que – f Est-ce qu'

**Faits et gestes / Culture**

**Dossiers 1 et 2**

- 1 Photos b et d
- 2 a Coucou ! – b Moi, je m'appelle Hugo. – c Moi, c'est Juliette. – d Bonjour enchantée.
- 3 Photo 1 : b et c – Photo 2 : a et d
- 4 a Marseille – b Liberté Égalité Fraternité – c La Marseillaise



6 293 234


**DOSSIER 3 Sorties**

**Leçon 9 ■ Et pour vous ?**

- 1 Entrées : Salade italienne / Salade au poulet / Escargots – Plats : Steak Chez Philippe / Saumon grillé / Poulet rôti – Desserts : Tarte aux pommes / Salade de fruits / Mousse au chocolat
- 2 1 c – 2 i – 3 b – 4 j – 5 f – 6 g – 7 a – 8 d – 9 e – 10 h
- 3 Table 1 : dessins b et d / Table 2 : dessins a et c

**Leçon 10 ■ À Paris**

- 1 a On pique-nique dans le jardin des Plantes. – b On écoute de la musique sur les quais de la Garonne. – c On fait une promenade dans les petites rues. – d On retrouve des amis sur la place du Capitole.



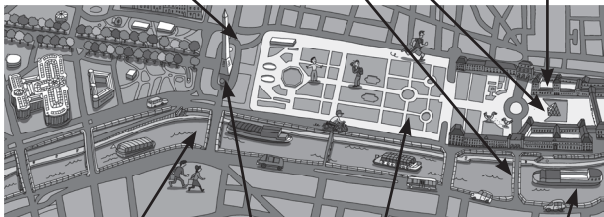
- 3
- 4 Exemples de réponses possibles : a Dans le jardin, on retrouve des amis, on pique-nique, on bronze, on fait une promenade... – b Au cinéma, on retrouve des amis, on regarde un film. – c Au musée, on rencontre des amis, on regarde des objets. – d Sur les quais, on retrouve des amis, on pique-nique, on bronze, on danse...
- 5 un fleuve – des rives – des ponts – l'été – les quais – des amis – la musique – les Toulousains – la fête
- 6 On écoute de la musique. On bronze dans un jardin. – Ils regardent les bateaux. Ils retrouvent des amis. Ils font une promenade.
- 7 fais – font – faites – faisons – fait
- 8 Exemple de réponse possible : À Toulouse, il y a des places : la place du Capitole et la place de la Bourse. On retrouve des amis et on fait la fête. Il y a un fleuve, la Garonne et des ponts, le pont Saint-Michel et le Pont Neuf. On regarde les bateaux. Il y a des quais : le quai Lucien Lombard et le quai de Tounis. On bronze. Il y a des jardins : le jardin Royal et le jardin des Plantes. On pique-nique. Il y a des musées : le musée des Augustins et le musée du Vieux Toulouse. On regarde des objets. Il y

a des rues : la rue de Metz, la rue des Couteliers et la rue du Languedoc. On fait des promenades.

**10** Voir transcriptions p. 106.

**11** c La pyramide du Louvre

d La place de la Concorde      a Le pont des Arts      b Le musée du Louvre



e La Seine      f Le jardin des Tuileries      g L'Obélisque      h Un bateau

## Leçon 11 ■ Métro Odéon

**1** 8 h 00 : b – 12 h 00 : d – 12 h 45 : f – 14 h 15 : c – 15 h 00 : e – 18 h 40 : a

**2** Samedi : 10 h 00 : Promenade avec Camille, jardin des Tuileries – 15 h 00 : Théâtre avec Fabien, rue des écoles – 20 h 00 : Cinéma avec Clara, RV Métro Odéon

**3** le soir : e – l'après-midi : a – la nuit : d – le matin : c – le midi : b

**4** *Intrus* : a un musée – b un film – c au cinéma

**5** a Il est 9 h 15 (neuf heures et quart). – b Il est 1 h 45 (une heure quarante-cinq/deux heures moins le quart). – c Il est 7 h 30 (sept heures trente/sept heure et demie). – d Il est 11 h 40 (onze heures quarante/midi moins vingt).

**6** a Non, nous ne sommes pas espagnols. – b Non, les musées ne sont pas ouverts aujourd'hui. – c Non, nous n'allons pas au théâtre demain. – d Non, on n'est pas vendredi. – e Non, je ne vais pas à l'université.

**7** Voir transcriptions p. 106.

**8** a allez – b vont – c venez – d allons – e vais / viens

**9** Phrase 1 : question b – Phrase 2 : question e – Phrase 3 : question d – Phrase 4 : c – Phrase 5 : question a

**10** aller : je vais – tu vas – il/elle/on va – nous allons – vous allez – ils/elles vont

venir : je viens – tu viens – il/elle/on vient – nous venons – vous venez – ils/elles viennent

**11** Exemples de réponses possibles : Mail 3 : Salut Pilou, Tu fais quoi samedi soir ? Ça te dit d'aller au restaurant avec moi ? Bises, Judith

Mail 1 : Super ! On se retrouve à 20 h 30 devant le restaurant *Le petit Bangkok*. Au 25 rue de Bourgogne. À demain soir, Judith

**12** Exemple de réponse possible : Samedi à 12 h 30, je pique-nique avec ma famille au parc Monceau. À 16 h 10, je vais au cinéma Le Méliès. Je retrouve Chloé et Evelyne dimanche à 9 h 30 et on fait une promenade sur les quais de Seine. L'après-midi, on va à Paris-Plages. On va écouter de la musique et bronzer !

## Bilan

**1** Exemple de réponse possible : Ça te dit d'aller au restaurant ce soir ? On se retrouve à 20 h sur le pont des Arts.

**2** Bonne idée ! 20 h non, 20 h 30.

**3** Ils choisissent le restaurant *La bonne table*.

**4** 2 menus entrée-plat : Escargots / Salade / Poulet rôti / Steak frites

**5** c et a

**6** a *Les copains*. – b 77 rue du Poisson. – c À 7 h 30. – d Non, il n'est pas ouvert./Non, il est fermé.

**7** Exemple de dialogue possible : – Bonjour madame, je vous écoute... – Je prends un verre de vin. – Et pour vous monsieur ? – Je prends un jus de fruits. – D'accord, vous mangez quelque chose ? – Non, merci. – Et vous madame ? – Oui, une mousse au chocolat, s'il vous plaît. – D'accord.

## DOSSIER 4 Achats

### Leçon 13 ■ Ça vous plaît ?

**1** Dialogue 1 : a veste noire / b 40 / c 79 € / d Chèque – Dialogue 2 : a Pantalon gris / b 38 / c 59 € / d Carte bancaire – Dialogue 3 : a Pantalon noir / b 36 / c 69 € / d Liquide

**2** taille – magasin – rayon – carte

**3** a par carte – b par chèque – c en liquide

**4** a La veste est un peu petite. – b La veste est très petite. – c La veste est trop petite.

**6** quelles couleurs – Quelle est votre taille – Quel style – Quels styles – Quelle couleur

**7** a cette jupe – b ce pantalon – d Ces chaussures – e Ce style – f ces chaussures – g ce jean / cette cravate

**8** a Voulez-vous essayer cette robe ? – b Comment payez-vous ? – c Avez-vous cette cravate en noir ? – d Quel genre de veste voulez-vous ?

**9** Exemples de réponses possibles : Manon : la robe rouge, les chaussures à talons noires et la veste noire / le jean bleu, le chemisier orange, les chaussures bleues / la jupe verte, la chemise blanche et les chaussures à talons noires. – Olivier : le pantalon noir, la chemise blanche et les chaussures noires / le jean bleu, la chemise jaune et les baskets bleues / le jean bleu, la chemise orange et les chaussures noires.

**11** Voir transcriptions p. 107.

### Leçon 14 ■ Qu'est-ce qu'on mange ?

**1** À entourer sur le dessin : cuisses de poulet, oignons (sur l'assiette à droite), sel, poivre, vin blanc.

**2** Nom du plat : Saumon aux tomates et aux herbes – Temps de préparation : 5 minutes – Temps de cuisson : 20 minutes – Ingrédients : 300 grammes de saumon, etc. – Préparation : – Coupez et faites cuire l'oignon dans une poêle. Etc. – Conseil gourmand : Servez bien chaud avec un bon vin blanc.

**3** Photo c

**4** *Barrer* : a versez – b servez – c laissez cuire – d faites cuire – e coupez / faites dorer

**5** Photo c

**6** a éplucher – b couper – c verser – d ajouter – e faire cuire – f servir

**7** a 2 kilos de courgettes – b un verre d'eau – c une bouteille de jus de fruits – d 4 Ø oignons – e un peu de poivre – f une cuillère à café d'huile – g 300 grammes de veau – h une gousse d'ail

**8** b Poivre les courgettes. – c Épluche les pommes – d Coupe les oignons. – f Salez les tomates. – g Ajoutez la viande. – h Versez l'eau.

9 Je voudrais une bouteille de vin. – Je voudrais 8 tomates. – Je voudrais 350 grammes de viande. – Je voudrais un peu de sel. – Je voudrais une cuillère d’huile. – Je voudrais deux gousses d’ail.

11 Temps de préparation : 10 minutes – Temps de cuisson : 5 minutes – Ingrédients (pour 4 personnes) : 5 œufs, 2 verres de lait, 2 tomates, 3 poivrons, un oignon, une gousse d’ail, du sel et du poivre – Préparation : 1. Coupez les oignons et l’ail. 2. Faites dorer et ajoutez les tomates et les poivrons coupés. 3. Cassez les œufs. Remuez avec le lait, salez et poivrez. 4. Versez dans la poêle. 5. Laissez cuire 5 minutes et servez chaud.

13 Voir transcriptions p. 107.

### Leçon 15 ■ Au marché

1 500 g de carottes – 1 kg d’oranges – pas de tomates – pas de fraises – 500 g de raisin

2 d – b – e – k – g – h – a – i – c – j – f

3 a BOULANGERIE – b POISSONNERIE – c FROMAGER – d BOUCHERIE – e PRIMEUR

4 Exemples de réponses possibles : a une tomate, une cerise, une fraise, du raisin, une pomme – b une salade, des haricots verts, une courgette, une pomme, une poire, un melon (l’extérieur), du raisin – c un potiron, une carotte, une orange, un melon (l’intérieur) – d une poire, une banane, un citron

5 a Il veut – b Tu veux – c Elles veulent – d Nous voulons – e Je veux – f Vous voulez

6 veut – veux – veux [ø]

7 Dialogue a : des poires, de poires, 2 kilos de pommes – Dialogue b : du café, de l’eau, du jus de fruits, du jus d’orange, de jus d’orange

8 c’est à vous – c’est à moi – Voilà – avec ça – C’est tout – Ça fait – Voilà deux euros

12 Voir les transcriptions p. 108.

### Bilan

1 Menu 1

2 Photos b (poissonnerie) et d (primeur)

3 Dialogue 2

5 Ingrédients pour 4 personnes : 3 kilos de moules, 3 oignons, un verre de vin blanc, 2 gousses d’ail. – Préparation : 1. Mettez les moules dans une casserole. Ajoutez les oignons coupés. Laissez cuire. 2. Versez le vin blanc. 3. Laissez cuire encore 10 minutes. 4. Servez chaud avec des frites.

6 a Pauline – b Louis – d Kamel

7 Elle a une robe rose, un sac bleu et des chaussures rouges.

## Faits et gestes / Culture

### Dossiers 3 et 4

1 1 e cartes – 2 b commander – 3 a menu – 4 steak frites – 5 f tarte aux pommes – 6 g café – 7 c addition – 8 d pourboire

2 Exemples de réponses possibles : a Bonjour. – b C’est combien ? – c Je ne sais pas. – d Ça me plaît bien. – e En liquide. – f Merci.

3 a 3 – b 5 – c 1 – d 4 – e 2

4 a affiche 2 – b affiche 1 – c affiche 4 – d affiche 3

## DOSSIER 5 Rencontres

### Leçon 17 ■ Et une comédie ?

1 a Commentaire positif – b Commentaire négatif – c Commentaire positif – d Commentaire positif

2 a Faux. – b Une comédie française en noir et blanc. – c Les films en couleurs, les nouveaux films et les films d’action. – d Faux.

3 a en noir et blanc – b voir un film – c les nouveaux films – d bien

4 cinéma – voir – nouveau – français – comédie – séance

5 a 4 On se promène dans un jardin. – b 6 On boit un verre dans un bar. – c 5 On se couche à la maison. – d 2 On voit un film au cinéma. – e 1 On visite un musée. – f 3 On danse dans une discothèque.

6 Le matin : se lever, prendre le petit déjeuner – Le soir : se coucher, boire un verre, aller au cinéma, regarder un film

7 a Non – b Si – c Non – d Si – e Oui – f Oui

8 a ils vont aller – b tu vas boire – c elle va aller – d nous allons regarder – e vous allez faire – f je vais manger

9 Je me lève / Je m’appelle – Tu t’appelles / Tu te promènes – Il/Elle/On se lève / Il/Elle/On s’appelle – Nous nous parlons – Vous vous couchez – Ils/Elles se retrouvent

10 a Vous aimez le cinéma ? – b Vous préférez les comédies ou les films d’action ? – c Vous visitez souvent des musées ? – d Vous n’écoutez pas beaucoup de musique ? – e Vous allez à la discothèque ? – f Vous allez beaucoup au restaurant ?

11 Exemples de réponses possibles : a Les vieux films en noir et blanc, c’est ennuyeux/bien. – b/c/d Les drames, c’est triste. Je préfère les comédies et les films d’action. – e Les films français, c’est pas mal mais c’est un peu ennuyeux.

12 Exemple de réponse possible : Samedi, avec Julie, on va faire du shopping. Après, on va boire un verre et voir un film. Dimanche, je vais aller chez mes parents. Le soir, je vais aller au restaurant avec des amis.

13 Voir les transcriptions p. 108.

### Leçon 18 ■ Personnalités

1 a faire des photographies – b Antoine et Habib – c Pour répondre à l’annonce, on téléphone à M. Herblin.

2 a Dialogue 3 – b Dialogue 1 – c Dialogue 2

3 Dessin a : entourer le grand homme brun avec un pantalon et une chemise blanche (1<sup>er</sup> à gauche) – Dessin b : entourer le grand jeune homme, cheveux bruns, yeux bleus, un peu rond (1<sup>er</sup> à gauche) – Dessin c : entourer une femme mince et brune avec une valise rouge (1<sup>re</sup> à droite)

4

B	R	A	S	P	W	E	Z
A	J	C	K	I	E	Y	P
C	A	R	T	E	T	B	O
H	M	F	A	D	D	U	I
E	B	E	F	F	V	X	T
V	E	S	M	A	I	N	R
E	R	S	H	G	I	X	I
U	V	E	N	T	R	E	N
X	S	S	I	J	J	W	E

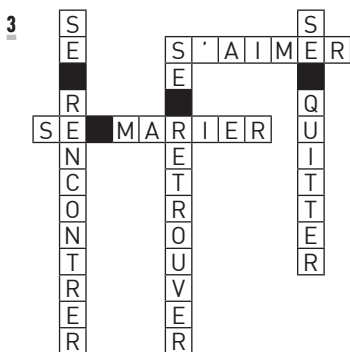
5 a la main – b le bras – c le ventre – d les fesses – e le pied – f les cheveux – g les yeux – h la tête – i la poitrine – j la jambe

6 Voir les transcriptions p. 109.

- 7 Ma – Sa – Ses – Notre – Nos – leurs – Leur – tes – Mes  
 8 une grande maison bleue – b Un bon saumon grillé –  
 c un petit restaurant chinois – d Ces trois jeunes femmes  
 brésiliennes  
 9 c'est – il est – c'est – elle est – c'est – Il est – c'est – Il est  
 12 a Moi, je suis belle, mince, intelligente, sympathique,  
 agréable et modeste.  
 b Moi, je suis laide, désagréable, lâche et stupide.  
 13 et 14 Voir les transcriptions p. 109.

## Leçon 19 ■ Le livre du jour

- 1 a Situation présente : je cherche – b Situation passée :  
 j'ai acheté – c Situation future : je vais appeler – d Situa-  
 tion passée : j'ai habité – e Situation future : je vais com-  
 mander – f Situation présente : je prépare  
 2 Se marier : Pierre et Nathalie en 2003, Alain et Caroline  
 en 2003, Pierre et Caroline en 2010, Alain et Nathalie en  
 2011. – Se quitter : Pierre et Nathalie en 2007, Alain et  
 Caroline en 2009. – Se retrouver : Pierre, Alain, Caroline,  
 Nathalie en 2013.



- 4 ☺ Se rencontrer, s'aimer, se marier, se retrouver –  
 ☹ Se quitter  
 5 Amina et Philippe se sont rencontrés en 2005 à Paris. –  
 Ils se sont mariés en 2006 puis ils se sont quittés en  
 2007. Un jour, ils se sont retrouvés dans un restaurant  
 à Toulouse et ils se sont mariés pour la deuxième fois  
 un an après.  
 6 « é » : été (être), quitté (quitter), habité (habité), ren-  
 contré (rencontrer) – « i » – « is » : pris (prendre), choisi  
 (choisir) – « u » : devenu (devenir), eu (avoir), venu (venir),  
 voulu (vouloir), plu (plaire)  
 7 a a quitté – b ont loué – c as rencontré – d sont arrivés –  
 e ont eu – f êtes devenue – g suis sorti(e) – h ai pris  
 8 Voir les transcriptions p. 109.  
 9 Exemple de réponse possible : Hervé et Lina se sont ren-  
 contrés à Paris en 1999 à l'université. Ils se sont aimés,  
 sont allés se promener. En 2004, ils se sont mariés à la  
 mairie. Mais, en 2011, ils se sont quittés et ont déménagé.  
 En 2012, ils se sont retrouvés.

- 10 Exemple de réponse possible : En 2013, ils se sont  
 mariés une deuxième fois.  
 11 Exemple de réponse possible : Hier, d'abord, je suis  
 allé au supermarché et j'ai rencontré l'acteur américain  
 Brad Pitt ! Puis, nous sommes allés au cinéma tous les  
 deux. Enfin, nous avons dîné dans un bon restaurant  
 chinois.  
 12 Voir les transcriptions p. 109.

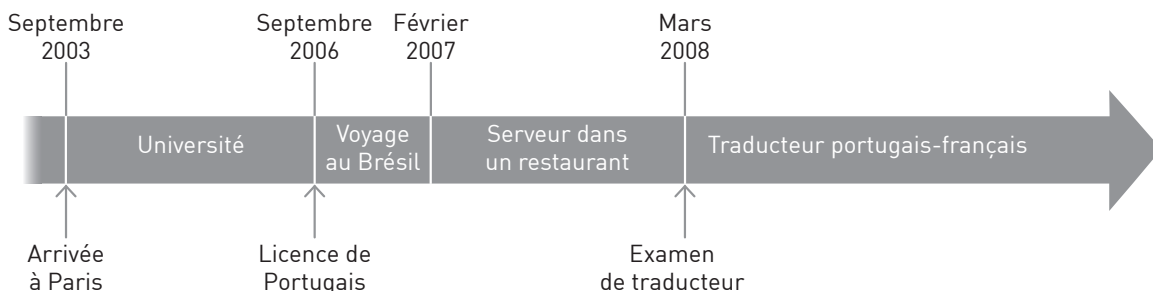
## Bilan

- 1 a une soirée au cinéma – b un drame – c 1. travailler ;  
 2. boire un verre ; 3. aller au cinéma  
 2 Image b  
 3 Greg aime les images de l'Italie ; il n'aime pas les dia-  
 logues. Cloé aime la musique, les acteurs, les dialogues.  
 4 Greg : regarder un film d'action américain – Cloé : aller  
 à un concert  
 5 Exemple de réponse possible : Greg : Moi, mes acteurs  
 préférés sont Jean Dujardin et Omar Sy. Et toi, qui est  
 ton acteur préféré ? Cloé : Mon acteur préféré, c'est  
 Gérard Depardieu. Et ton actrice préférée ? Greg : Mon  
 actrice préférée, c'est Marion Cotillard. Et toi ? Cloé :  
 Mes actrices préférées sont Audrey Tautou et Catherine  
 Deneuve. Et quels sont tes films préférés ? Greg : Mes  
 films préférés sont *Intouchables* et *La même*. Et toi ?  
 Cloé : Mon film préféré, c'est *Amélie Poulain*.  
 6 Belle journée : J'ai travaillé et, à 18 h, j'ai retrouvé mon  
 ami Greg. Nous sommes allés dans un bar pour boire un  
 verre. J'ai pris du vin blanc et il a pris une bière. Nous  
 avons discuté. Ensuite, nous sommes allés au cinéma.  
 Nous avons vu *Amours à Florence*. C'est un très bon film.  
 7 Exemple de réponse possible : AMIR : Salut Greg ! Ça va ?  
 GREG : Ça va. AMIR : Qu'est-ce que tu as fait aujourd'hui ?  
 GREG : J'ai travaillé, ensuite je suis allé boire un verre avec  
 Cloé. Après, on est allés au cinéma. AMIR : C'est qui Cloé ?  
 GREG : Une amie. AMIR : Elle est comment ? GREG : Elle est  
 très jolie. Elle est petite et elle a les cheveux bruns. C'est  
 une fille très sympathique. AMIR : Et vous avez vu quel film ?  
 GREG : *Amours à Florence*. AMIR : C'est un bon film ? GREG :  
 C'est pas mal, mais les dialogues sont ennuyeux. AMIR : Et  
 ton amie, Cloé, elle n'a pas aimé ? GREG : Si, elle a adoré !  
 AMIR : Et Cloé, tu vas la revoir bientôt ? GREG : Oui, on va  
 aller à un concert la semaine prochaine.

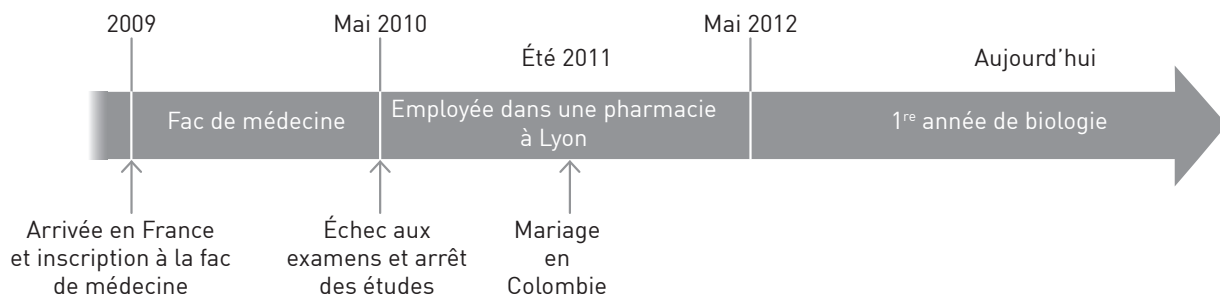
## DOSSIER 6 Études

### Leçon 21 ■ Le lycée, c'est fini !

- 1 a Vrai – b Faux – c Vrai – d Faux – e Faux – f Faux  
 2 Voir schéma ci-dessous.



3 Voir schéma ci-dessous.



4 Rater, suivre, réviser un cours. – Rater, réussir, passer, réviser un examen.

5 a réviser un cours – b suivre un cours – c rater un examen

6 a lycée – b fac – c Licence – d matières – e semestre – f Master

7 a Elles ne se sont pas promenées dans le parc. – b Tu t'es couché après le dîner. – c Pierre et Marie se sont quittés à 22 h. – d Je me suis habillé pour sortir. – e Nous nous sommes retrouvés devant le cinéma. – f Vous ne vous êtes pas levés tôt.

8 je suis allée – j'ai vu – j'ai réussi – Tu as bien travaillé – Tu es sortie – j'ai retrouvé – nous nous sommes – tu as vu – j'ai raté – je ne me suis pas préparé

9 a Non, je ne me suis pas levé à 8 h, je me suis levé à 7 h. – b Non, elle ne s'est pas promenée avec Sylvain, elle s'est promenée avec Romain. – c Non, vous n'avez pas travaillé jeudi, vous avez travaillé mercredi. – d Non, ils ne se sont pas retrouvés au cinéma, ils se sont retrouvés au café. – e Non, nous ne nous sommes pas quittés à 23 h, nous nous sommes quittés à 22 h. – f Non, tu n'es pas allé en cours le matin, tu es allé en cours l'après-midi.

10 Exemple de réponse possible : – Emeline, nous avons reçu ton relevé de notes du premier semestre. Les résultats ne sont pas très bons ! – J'ai réussi deux matières ! – Tu n'as pas obtenu une très bonne moyenne. Et tu as raté deux matières ! Je ne suis pas contente. – C'est fou ça ! J'ai réussi deux matières sur quatre ! – Tu n'as pas travaillé ? – Si j'ai travaillé, mais ce sont des matières difficiles. – Tu as suivi les cours ? – J'ai raté un cours.

11 Exemple de réponse possible : Chers papa et maman, Voilà, je suis diplômée ! Hier, je me suis levée à 9 heures et j'ai pris un bon et gros petit déjeuner. Ensuite, je suis allée à la fac pour voir les résultats de mon année. J'ai regardé les relevés de notes. Vous savez quoi ? J'ai réussi 4 matières sur 4 ! J'ai téléphoné à mes amis. Nous nous sommes promenés dans la ville et nous avons fêté mon année dans un bar sympa. Nous nous sommes couchés très tard. Bises, Mado

12 Voir transcriptions p. 110.

## Leçon 22 ■ Les vacances

1 Raconte un souvenir : b, e, f – Décrit une situation passée : c, d, g

2 Une fois par semaine : b – Deux fois par semaine : c – Une fois par an : d – Deux fois par an : a

3 Mathieu : a et e – Clara : c et f – Flavia : b et d

4 a la baignade (se baigner) – b la promenade (se promener) – c la marche (marcher) – d la visite (visiter)

5 je – tu – il/elle/on – ils/elles [vulɛ] ; nous [vuljɔ̃] ; vous [vulje]

6 a étais / faisais – b allions / était – c travaillaient / parlais – d alliez / étiez – e se promenait / lisait – f prenait – mangeais

7 a Après le dîner, on faisait une promenade dans la ville. – b Après le déjeuner, on marchait dans la montagne. – c Avant la promenade, on faisait une sieste. – d Après la visite des musées, on faisait du vélo. – e Avant la baignade, on jouait aux raquettes.

8 Exemple de réponse possible : Quand j'étais petit, avec mes parents et mes trois sœurs, on partait en vacances à la mer. Nous habitions dans un hôtel près de la mer. Nous nous baignions le matin et faisions la sieste l'après-midi. Le soir, nous écrivions des cartes postales avec des stylos verts. Le mercredi, nous mangions du saumon grillé au restaurant. Ma mère portait une belle robe rouge. Elle était belle !

9 Exemple de réponse possible : Quand j'avais 12 ans, j'allais au collège. Je n'étais pas très bonne élève mais j'aimais beaucoup le dessin. Je faisais du sport deux fois par semaine. Ma famille et moi habitions dans une grande maison. Nous avons un chien et deux chats.

10 Exemple de réponse possible : Quand j'étais enfant, je déjeunais et après je me douchais et je m'habillais. Ensuite, j'allais à l'école. Le soir, avant le dîner, je faisais mes devoirs. Après le dîner, je me couchais. Je faisais du sport deux fois par semaine. J'allais au cinéma une fois par mois.

11 Voir les transcriptions p. 110.

## Leçon 23 ■ Erasmus

1 Conseil ou instruction : b, d et e

2 a les « s » du pluriel – b le passé composé – c la négation – d l'imparfait – e les pronoms compléments directs

3 – Université de Nantes, bonjour. – Bonjour monsieur. Je voudrais m'inscrire en Licence dans votre université. Qu'est-ce que je dois faire ? – Vous devez d'abord compléter le formulaire d'inscription. – D'accord. Quels documents vous demandez avec ce formulaire ? – Votre diplôme de fin d'études secondaires. – C'est mon diplôme de bac, c'est ça ? – Oui, c'est ça. Et vous envoyez le tout par la Poste. – Très bien. Merci. Au revoir. – Au revoir mademoiselle.

4

B	E	V	R	F	O	K	C	T	U	F
S	L	O	H	O	Y	N	B	L	H	E
I	N	S	C	R	I	P	T	I	O	N
G	N	I	U	M	R	A	X	R	I	V
N	O	G	F	U	J	T	E	E	M	O
A	T	N	A	L	V	W	D	G	S	Y
T	Z	E	R	A	M	B	A	N	U	E
U	I	R	H	I	U	N	O	T	E	R
R	C	T	I	R	L	V	I	G	S	I
E	R	K	R	E	M	P	L	I	R	L
A	H	O	V	Z	T	G	J	F	K	R
C	O	M	P	L	E	T	E	R	Y	N

5 Pour s'inscrire aux activités sportives. – 1 Aller – 2 Lisez – 3 Complétez – 4 Notez – 5 signez-le / envoyez-le

6 Licence : Bac + 3 – Master : Bac + 5 – Doctorat : Bac + 8

7 a devez – b doivent – c dois – d dois – e devons – f doit

8 Voir les transcriptions p. 110.

9 b Ils sont en train de se baigner. – c Elle est en train de dormir. – d Ils sont en train de se promener. – e Elle est en train de compléter un formulaire. – f Il est en train de téléphoner.

10 Exemple de réponse possible : Salut, Tu vas visiter ma ville ! Voici des conseils pour toi. Il faut dîner au restaurant *La petite Auberge*. Tu dois aussi faire une promenade dans le parc du château. C'est très beau. Tu dois aussi aller à l'opéra. Il ne faut pas aller au musée de la ville. Il n'est pas très intéressant et il y a beaucoup de monde maintenant. Bonnes vacances, Serge

11 Exemples de réponses possibles : a Je dois remplir un formulaire : j'ai besoin d'un stylo... – b Je dois apprendre le français : j'ai besoin d'un professeur, d'un livre, d'un dictionnaire... – c Je dois préparer le repas : j'ai besoin d'une cuisine, d'une recette, d'une liste d'ingrédients... – d Je dois aller sur Internet : j'ai besoin d'un ordinateur... – e Je dois prendre le métro : j'ai besoin d'un ticket, d'un plan de métro... – f Je dois aller à la plage : j'ai besoin d'un chapeau, d'un vélo...

## Bilan

1 a Vrai – b Vrai – c Faux – d Faux – e Faux – f Faux – g Vrai – h Faux

2 Exemple de réponse possible : Salut Victor ! Ce matin, je me suis levée tôt, à 7 h. Je suis allée à la fac. J'ai suivi

un cours d'histoire de la sociologie. À midi et demie, j'ai retrouvé Anna. Nous avons déjeuné à la cafétéria. L'après-midi, j'avais un cours de philosophie : c'était très intéressant. Après le cours, avec Albert, nous sommes allés au cinéma. Nous avons vu *Intouchables*. C'était super ! Et toi, tu as passé une bonne journée ? Qu'est-ce que tu as fait ? Bisous, Andrea

3 Andrea : Elle étudie la sociologie. Elle est en (4<sup>e</sup> année d'université) Master. Elle a réussi 2 matières (histoire de la sociologie et philosophie). – Anna : Elle étudie les Lettres modernes. Elle est en (3<sup>e</sup> année d'université) Licence. Elle a réussi 1 matière (histoire littéraire 19<sup>e</sup> et 20<sup>e</sup> siècle). Elle a raté 1 matière (lexicologie).

4 Exemple de dialogue possible : Anna : Alors, tes examens ? Andrea : J'ai réussi ! Les deux matières ! Anna : Tu as eu de bonnes notes ? Andrea : J'ai eu 16,3 en histoire de la sociologie et 11 en philosophie. Anna : C'est bien ! Andrea : Et toi ? Anna : J'ai réussi une matière : histoire littéraire. J'ai eu 13. Mais j'ai raté lexicologie.

## Faits et gestes / Culture

### Dossiers 5 et 6

1 Photo 1 : c – Photo 2 : a – Photo 3 : c – Photo 4 : c – Photo 5 : a – Photo 6 : b

2 a geste 5 – b geste 4 – c geste 3 – d geste 1 – e geste 2

3 1 CINÉMATOGRAPHE – 2 CINÉ – 3 DRAME – 4 BANDE – 5 ENTRÉES – 6 SYNOPSIS – 7 TECHNIQUE – 8 PERSONNAGE – 9 PLACE – 10 AFFICHE

4 2, 4, 6

5 vrai : a, d, f – faux : b, c, e

## DELFA 1

### Compréhension de l'oral

1 samedi – 2 salade – 3 tarte aux pommes – 4 a – 5 06 33 54 26 28 – 6 son adresse

2 a dialogue 4 – b pas de dialogue – c dialogue 5 – d dialogue 2 – e dialogue 3 – f dialogue 1

### Compréhension des écrits

1 b – 2 c – 3 b – 4 aller au restaurant – 5 b